



SIMBIOSI

Insieme alla natura per il futuro del Pianeta.

 **PRISMA**
Progetti Innovazione Soluzioni Management

arch. Oriana Corino

WEBINAR di presentazione del bando
venerdì 18.02.2022



Documenti necessari



1. **Abstract** di progetto
2. **Documentazione fotografica** dell'area
3. **Cronoprogramma** delle fasi attuative di azioni ed eventuali interventi con l'indicazione dei tempi massimi di svolgimento delle attività
4. **Budget** di progetto (compilazione di uno dei due modelli e restituzione in formato EXCEL)
5. **Strategia di sostenibilità** del progetto (compilazione del modello fornito)
6. In caso di partenariato: atto di collaborazione formale (durata, ruoli e suddivisione dei costi per ogni soggetto) e statuti degli enti partner
7. Se necessaria, documentazione attestante la disponibilità delle aree

In caso si prevedano interventi di natura architettonica/ingegneristica
(es. opere edili, opere strutturali, opere di ingegneria naturalistica, ecc.):

8. Relazione tecnica
9. Planimetrie ed eventuali prospetti e sezioni (stato di fatto e progetto)



Documenti necessari

I due modelli di budget predisposti

B SCHEDA B - Interventi iniziativa

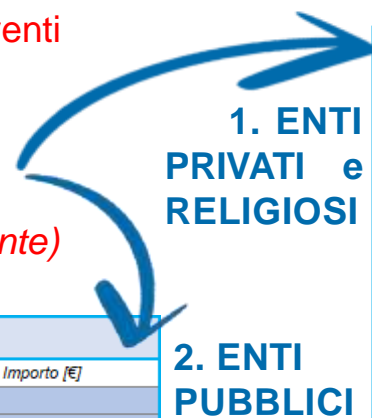
SOLO per progetti che prevedono interventi di natura architettonica/ingegneristica



Il foglio include DUE MODELLI QTE

Compilarne SOLO UNO (tipologia di Ente)

MODELLO QTE 2 - ENTI PUBBLICI		
a) Lavori a base d'asta		Importo [€]
a1)	importo lavori a base d'asta da stima sommaria/computo metrico estimativo	
a2)	oneri per la sicurezza non soggetti a ribasso	
	totale lavori a base d'asta (a1)	€ -
	totale importo appalto (a1+a2)	€ -
b) Somme a disposizione della stazione appaltante		
b1)	arredi	
b2)	attrezzature	
b3)	indagini e allacciamenti	
b4)	imprevisti	
b5)	spese tecniche	
b6)	collaudo, accatastamento	
b7)	certificazione energetica	
b8)	IVA su a4	
b9)	IVA su b1	
b10)	IVA su b2	
b11)	IVA su b3	
b12)	IVA su b4	
b13)	IVA su b5	
b14)	IVA su b6	
b15)	IVA su b7	
	totale b	€ -
	Totale costo realizzazione interventi (a + b)	€ -



BANDO SIMBIOSI
 Insieme alla natura per il futuro del Pianeta

Dettaglio dei costi B - INTERVENTI INIZIATIVA


Quadro Tecnico Economico (QTE) da predisporre se richiesto alla Fondazione Compagnia di San Paolo un contributo per interventi (opere edili, opere strutturali, piantumazioni, opere di sistemazione, opere di ingegneria naturalistica, ecc...), arredi e attrezzature.

ATTENZIONE: non utilizzare le funzioni di taglia, copia e incolla in quanto disabilitano le impostazioni di calcolo preimpostate sui fogli.

Compilare UN SOLO MODELLO QTE a seconda della tipologia di ente richiedente.

MODELLO QTE 1 - ENTI PRIVATI SENZA FINE DI LUCRO ED ENTI RELIGIOSI		
a) Lavori		Importo [€]
a1)	importo lavori da stima sommaria/computo metrico estimativo	€ 150.000,00
b) Altre voci di costo		
b1)	arredi	€ 20.000,00
b2)	attrezzature	€ 1.000,00
b3)	indagini e allacciamenti	€ -
b4)	imprevisti	€ 3.000,00
b5)	spese tecniche	€ 16.500,00
b6)	collaudo, accatastamento	€ 3.000,00
b7)	certificazione energetica	€ 5.000,00
b8)	IVA su a)	€ 15.000,00
b9)	IVA su b1	€ 4.400,00
b10)	IVA su b2	€ 220,00
b11)	IVA su b3	€ -
b12)	IVA su b4	€ 300,00
b13)	IVA su b5	€ 3.630,00
b14)	IVA su b6	€ 660,00
b15)	IVA su b7	€ 1.100,00
	totale b	€ 73.810,00
	Totale costo realizzazione interventi (a + b)	€ 223.810,00

A-Azioni iniziativa
B-Interventi iniziativa
C-Entrate
D- ...



E' possibile inserire dati esclusivamente nelle celle blu. Le celle grigie automaticamente mostreranno il totale degli importi inseriti, al fine di individuare il **costo totale degli interventi**.

NON E' POSSIBILE usare le funzioni **TAGLIA, COPIA E INCOLLA**

Documenti necessari

I due modelli di budget predisposti

C SCHEDA C - Entrate

Per TUTTI i progetti

Compilare con **breve descrizione** e **importo (IVA INCLUSA)** per ciascuna entrata che contribuirà alla copertura dei costi complessivi del progetto.

es. risorse proprie dell'Ente, risorse provenienti da Enti Pubblici, risorse provenienti da altri Enti Privati (escluso il contributo richiesto alla Fondazione)

Il **contributo richiesto alla Fondazione Compagnia di San Paolo** è **calcolato automaticamente** come differenza tra il costo complessivo del progetto e i proventi dichiarati in questa scheda.

E calcolata anche la **% di cofinanziamento**, che non può essere inferiore al 25% del costo complessivo del progetto.



E' possibile AGGIUNGERE RIGHE senza compromettere le formule del file


***NON E' POSSIBILE** usare le funzioni TAGLIA, COPIA E INCOLLA*

BANDO SIMBIOSI Insieme alla natura per il futuro del Pianeta Dettaglio dei proventi C - ENTRATE

Indicare le fonti di cofinanziamento del progetto, inserendo ulteriori righe laddove necessario.

*ATTENZIONE: non utilizzare le funzioni di taglia, copia e incolla in quanto disabilitano le impostazioni di calcolo preimpostate sui fogli.
Si ricorda che il contributo richiesto alla Fondazione CSP non potrà eccedere il 75% del costo complessivo dell'iniziativa*

Dettaglio Entrate	Importo [€]
Risorse proprie (specificare)	€ 60.000,00
Risorse dell'Ente	€ 35.000,00
Risorse dell'Ente	€ 25.000,00
Proventi da enti pubblici (specificare)	€ 20.000,00
Ente pubblico x	€ 15.000,00
Ente pubblico y	€ 5.000,00
Proventi da enti privati (specificare)	€ 15.000,00
Ente privato z	€ 10.000,00
Ente privato q	€ 5.000,00
Contributo richiesto a Fondazione Compagnia di San Paolo	€ 183.810,00
Totale entrate	278.810,00 €
% di cofinanziamento	34%



Documenti necessari

I due modelli di budget predisposti

D

SCHEDA D - Sintesi iniziativa

Generata automaticamente

La scheda viene **generata automaticamente** dal file Excel con i dati inseriti nelle precedenti schede A, C ed eventualmente B.

Fornisce un supporto all'Ente per verificare l'esattezza dei dati inseriti. Qualora qualche elemento non sia correttamente imputato, il file Excel riporterà in questa scheda il relativo errore.

Alcuni esempi:

ERRORE è necessario indicare delle spese riferite ad azioni dell'iniziativa
ERRORE nel foglio di calcolo Quadro B-interventi iniziativa occorre compilare un solo modello QTE
ERRORE la % di cofinanziamento è inferiore rispetto al minimo indicato dal bando pari al 25%
ERRORE la somma delle entrate indicate è superiore ai costi complessivi dell'iniziativa

Sono stati inseriti solo i costi relativi ad eventuali interventi (Scheda B) e non è stato esplicitato alcun costo per le azioni

Sono stati compilati (erroneamente) entrambi i modelli QTE

La % di cofinanziamento è inferiore al minimo richiesto per la presentazione della candidatura al bando

La somma delle entrate imputate è superiore a totale dei costi del progetto (il contributo richiesto è inferiore a 0)

BANDO SIMBIOSI Insieme alla natura per il futuro del Pianeta		
BUDGET DELL'INIZIATIVA - Sintesi		
Costi complessivi dell'iniziativa		
A - Azioni dell'iniziativa	€	55.000,00
B - Interventi dell'iniziativa	€	223.810,00
Totale costi complessivi dell'iniziativa (A + B)	€	278.810,00
Contributo richiesto alla Fondazione Compagnia di San Paolo		
Totale contributo richiesto	€	183.810,00
Cofinanziamento del richiedente		
Totale cofinanziamento	€	95.000,00
% di cofinanziamento		34%

Excel navigation bar: B-Interventi iniziativa | C-Entrate | **D-Sintesi iniziativa**





Fondazione
Compagnia
di San Paolo



Fondazione
Compagnia
di San Paolo

PRISMA

Progetti Innovazione Soluzioni Management