




Re:azioni

Difendi l'ambiente, contribuisci al benessere di domani.



 punto
sud
Connettere, condividere, consolidare



Progettazione in pillole



CONCETTI

- Familiarizzare con i concetti chiave del project design

STRUMENTI

- Conoscere i principali strumenti


CONSIGLI

- Cosa si può fare e cosa non si può fare




Alcuni concetti chiave

Qual è il progetto perfetto? (se esiste!)



**Proposto
dall'esperto**



**D'accordo con
le indicazioni
delle autorità
locali**



**Revisionato
dai
consulenti
esterni**



**Il
progetto
finale
inviato**

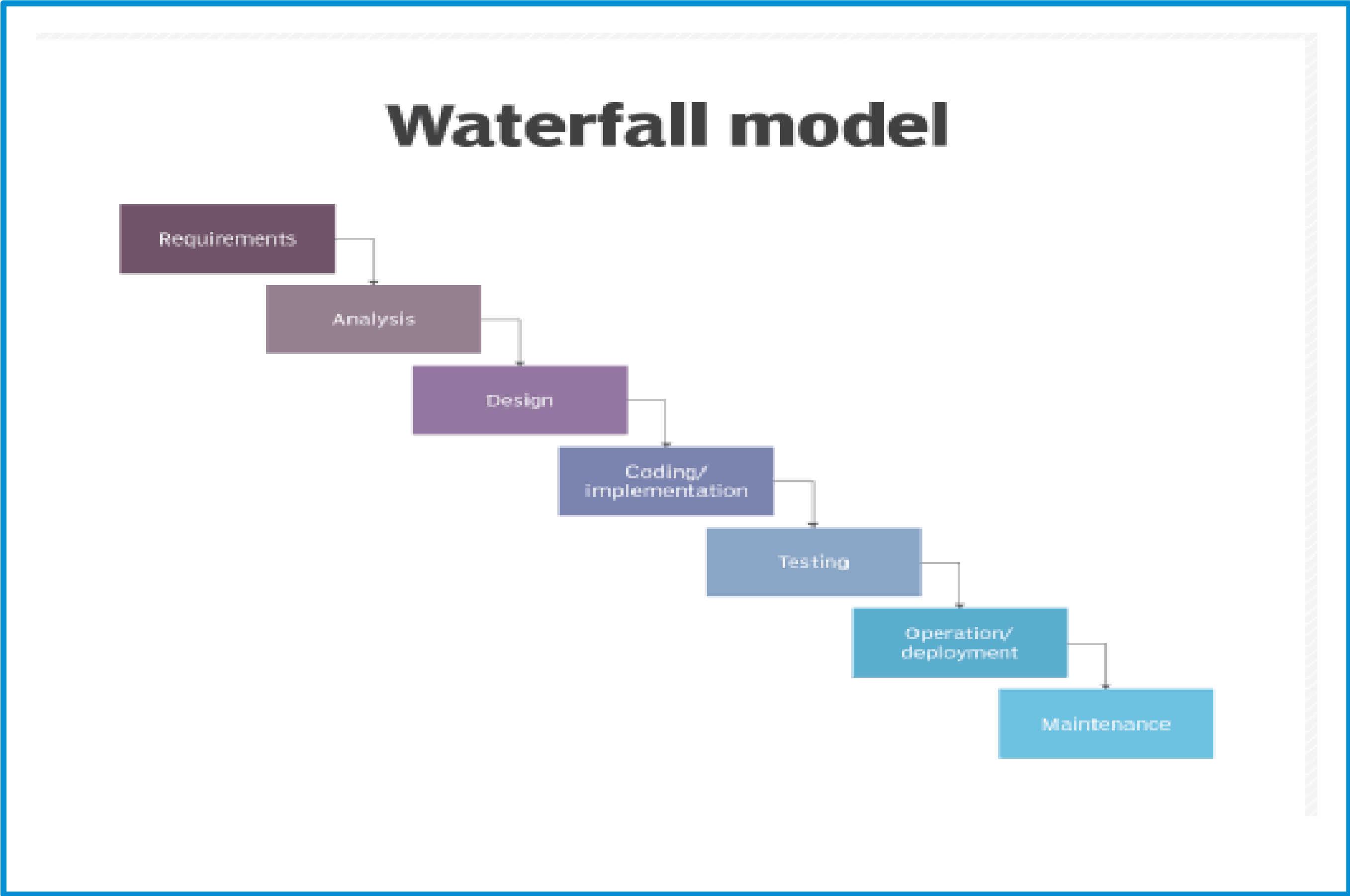


**Quello
realizzato**

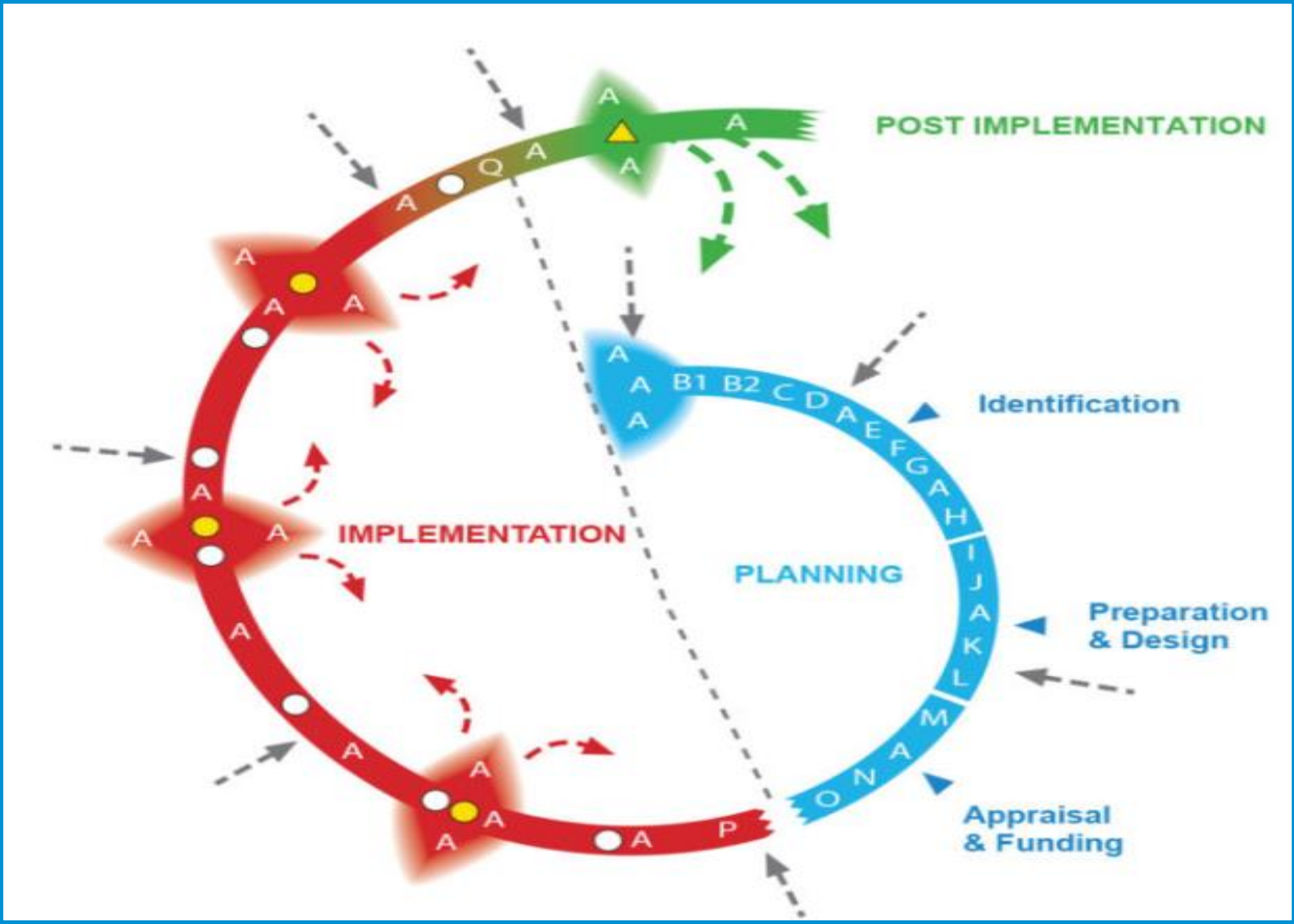


**Quello che
risponde ai
bisogni reali dei
beneficiari**

Fasi e cicli

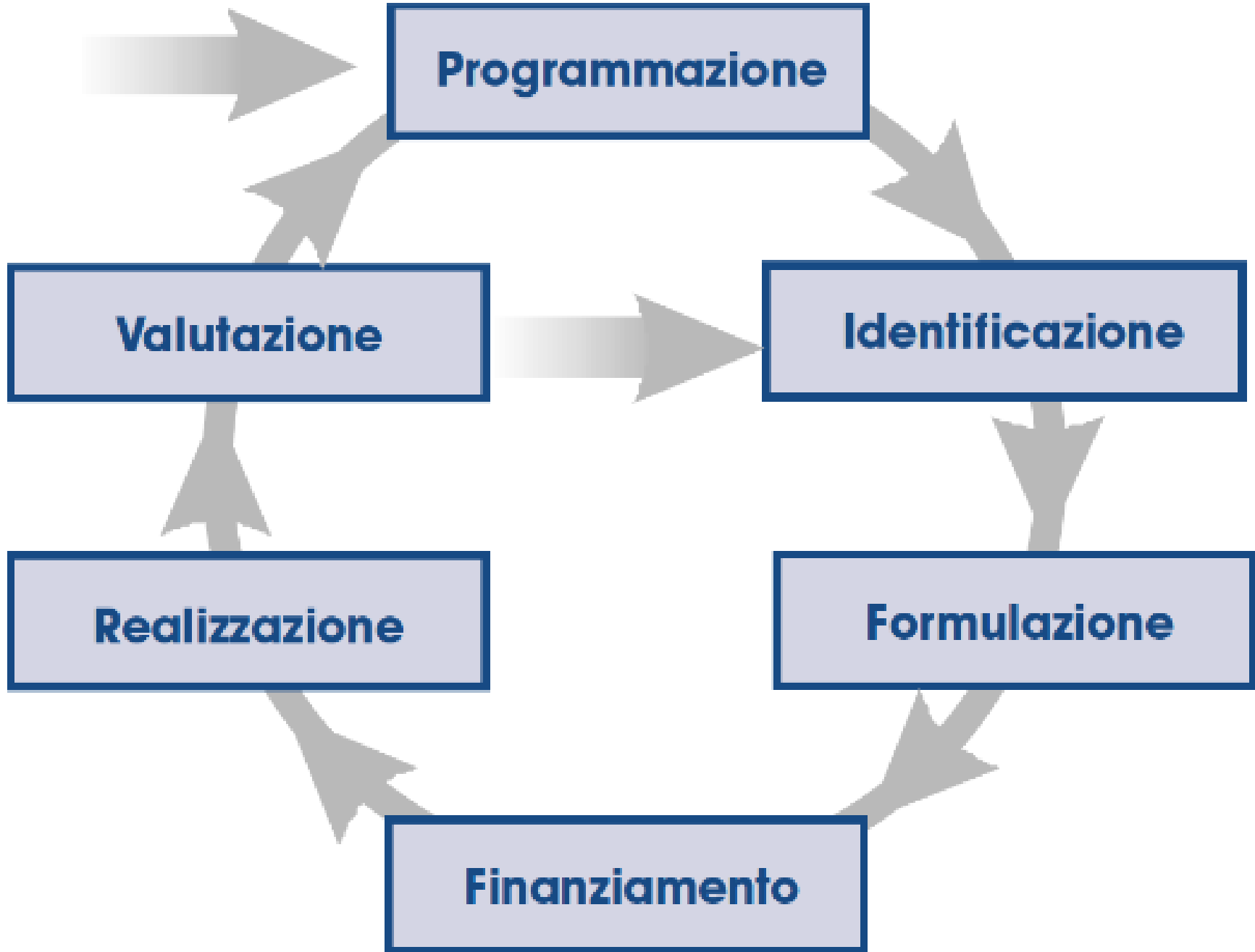


Fasi e cicli




Fasi e cicli

il Ciclo del Progetto ha sei fasi:



**PROJECT
DESIGN:**

**TRACCIARE E
DELINEARE
L'IDEA!**



- **Analisi del contesto**
- **Analisi dei problemi**
- **Analisi degli attori**
- **Analisi dei rischi**
- **Compilazione dei documenti di progetto incluso il budget**



Project design

Perché abbiamo bisogno di progettare?

CLOSE TO HOME

BY JOHN McPHERSON



- **Una corretta pianificazione limita prestazioni fallimentari**
- **Una cattiva pianificazione porta facilmente a scarsi risultati**

PIANIFICA LA PIANIFICAZIONE!



Da dove iniziamo?

A Newton's cradle with five spheres. The leftmost sphere is a bright blue globe, and the other four are grey globes. A blue rectangular box with the word "PIANETA" is attached to the string of the blue globe.

PIANETA

Re:azioni

Difendi l'ambiente, contribuisci al benessere di domani.

Nuovo bando "Re:azioni"

Domande chiave quando si pensa ad un progetto

**PER CHI? VERSO CHI?
GRUPPO TARGET**

**DOVE? CON CHI?
ATTORI & PARTNER**

**PERCHÈ? PROBLEMI, BISOGNI
E PRIORITÀ**

**COSA FACCIAMO? ATTIVITÀ,
RISULTATI (OUTPUT), OBIETTIVO
(OUTCOME), IMPATTO**

**DI COSA ABBIAMO BISOGNO?
RISORSE: UMANE, FINANZIARIE,
TECNICHE**

...per chi e con chi?

Matrice di analisi degli attori
Questionari
Focus group
Seminari



PARTNER (con chi sviluppo il progetto)


ATTORI COINVOLTI (gruppi e/o individui che hanno interesse nel progetto)



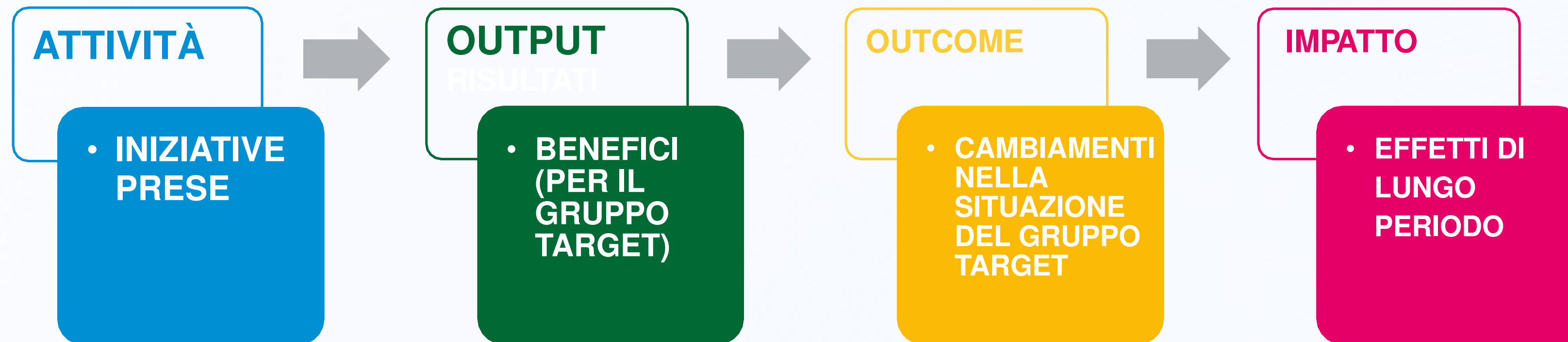
GRUPPO TARGET (gruppi e/o individui per i quali il progetto è stato sviluppato – i cosiddetti beneficiari)

...perché?

Analisi dei problemi (albero dei problemi)
Analisi degli obiettivi (albero degli obiettivi)



Tipi differenti di obiettivo




Matrice del quadro logico
Teoria del cambiamento



Pensiamo ai possibili rischi

Analisi dei rischi
Matrice dei rischi
Misure di mitigazione



Quando si identificano i rischi, devono essere gestiti!

...di cosa abbiamo bisogno? Risorse umane

- Ruolo nel progetto?
- Necessario? Perché?
- Ha un costo ragionevole?

•E' necessaria l'assunzione?

**Funzione /
Posizione**

Nome

**Durata /
Tempo per
il progetto**

Costi totali

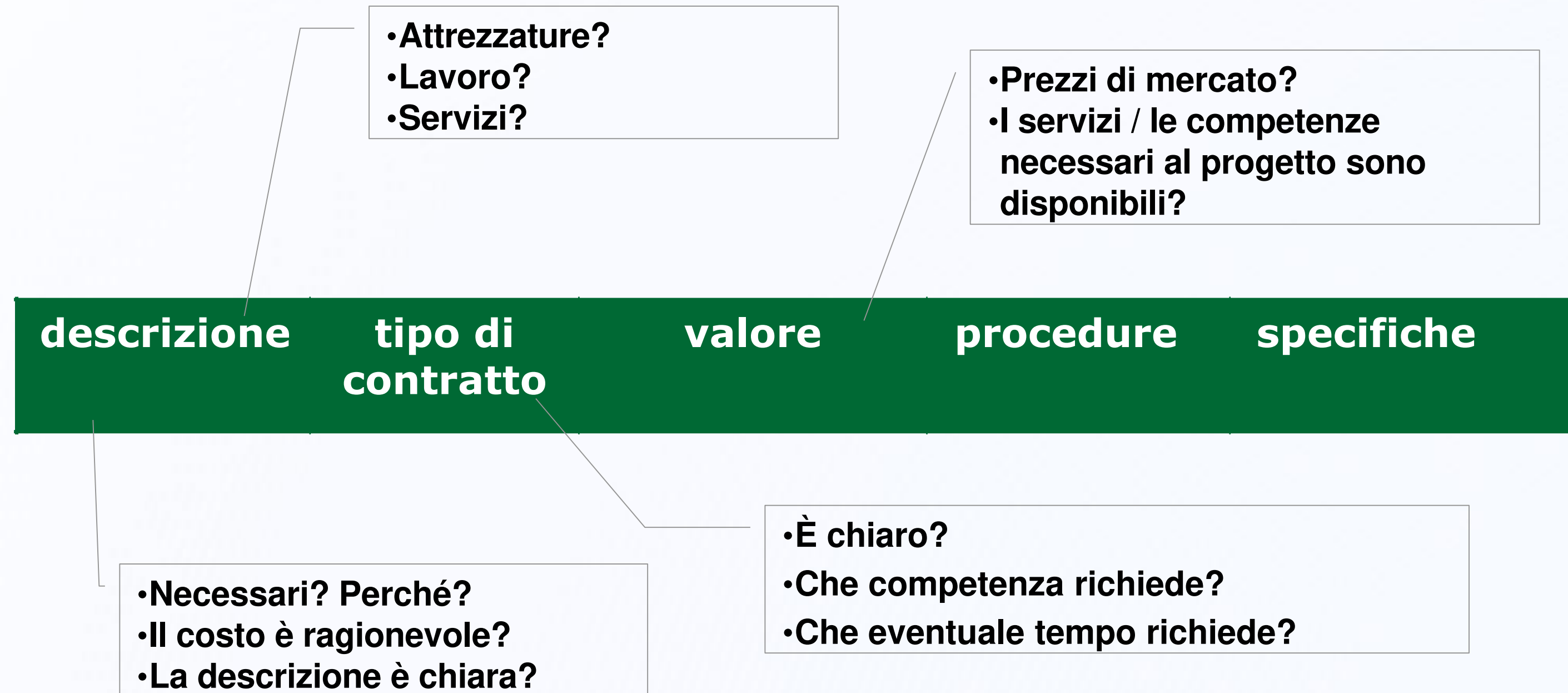
- Part time/full time?
- Durata del contratto?

- Contratti standard?
- Viaggi?
- Benefit?

Budget per attività



Altre risorse



Non dimenticate il cronogramma

Re:azioni. Difendi l'ambiente, contribuisci al benessere di domani.



Anno 1												
Attività	Data di inizio:											
	Gennaio	Febbraio	Marzo	Aprile	Maggio	Giugno	Luglio	Agosto	Settembre	Ottobre	Novembre	Dicembre
Attività 1												
Attività 2												
Attività 3												
Etc.												
Anno 2												
Attività	Data di inizio:											
	Gennaio	Febbraio	Marzo	Aprile	Maggio	Giugno	Luglio	Agosto	Settembre	Ottobre	Novembre	Dicembre
Attività 1												
Attività 2												
Attività 3												
Etc.												

Cronogramma



E i documenti di progetto?



Buona pratica:
scrivere il
progetto dopo
aver delineato
l'idea

Usare i modelli
previsti dal bando
e assicurarsi di
essere conformi a
quanto richiedono


Essere
concisi,
esaustivi e
convincenti

Usare il
giusto
vocabolario
e
linguaggio

Letture interessanti

- ✓ La maggior parte degli strumenti menzionati sono descritti in questo manuale: [Tools for Development, DFID Y](#)
- ✓ Potete trovare manuali e linee guida sul project design: <https://www.pm4dev.com/resources.html>
- ✓ Rispetto al design thinking e ai relativi strumenti:
 - ❖ [IDEO](#)
 - ❖ [*Social innovation cycle - The open book of Social Innovation, 2010 | Mulgan, Murray*](#)
- ✓ Siti web che forniscono lavagne virtuali, strumenti collaborativi e modelli di design e pianificazione:
 - [Mural](#)
 - [Miro](#)
 - [Padlet](#)

Grazie per l'attenzione!



Fondazione
Compagnia
di San Paolo