

# Pianeta.

Conoscenza, Sviluppo, Qualità di Vita  
Sosteniamo il futuro.

«Intelligenza Artificiale, uomo e società»  
Webinar, 12 marzo 2020

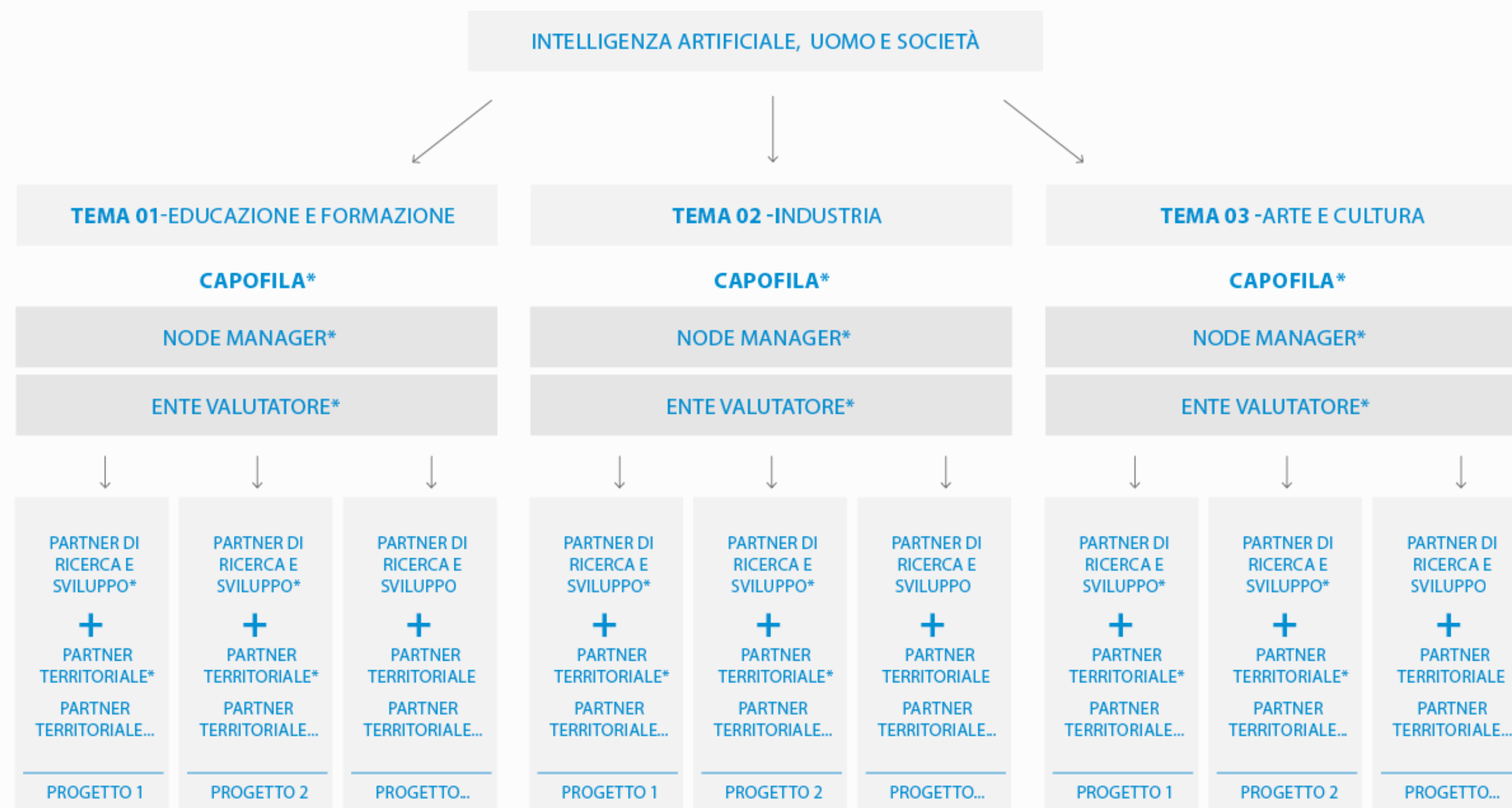


# Composizione delle partnership



La composizione minima prevede 7 partner:

- 1 Capofila
- 1 Node manager
- 1 Ente valutatore
- 2 partner di ricerca e sviluppo
- 2 partner territoriali



\*COMPOSIZIONE MINIMA DELLA PARTNERSHIP

Un'università o un ente di ricerca possono partecipare all'interno della stessa partnership con un massimo di due strutture afferenti.

# Capofila



## Chi è

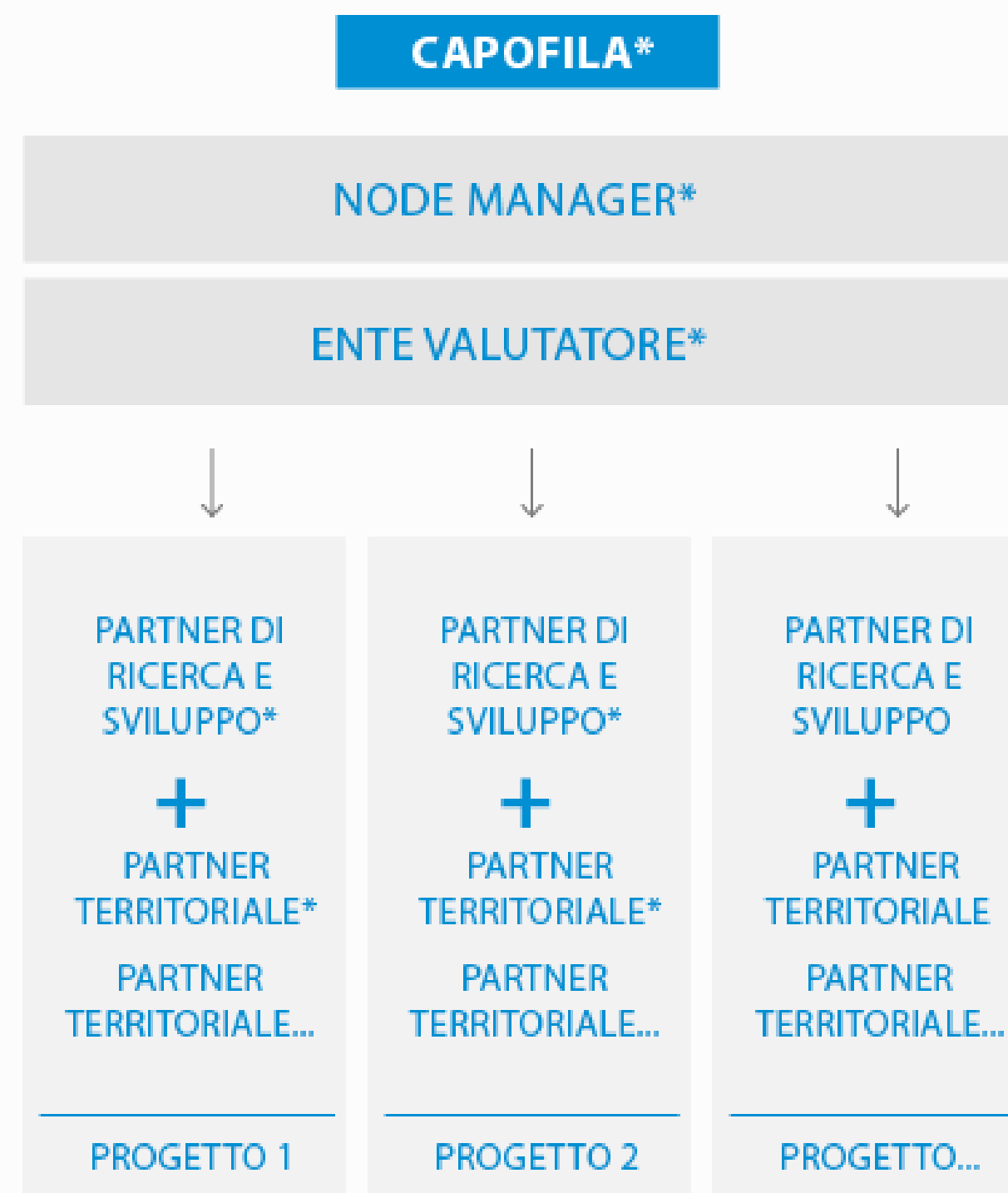
Dipartimenti di Atenei dell'Area metropolitana di Torino

## Attività

- Svolge ricerca di base, definisce il quadro teorico di riferimento
- Compila e invia la candidatura tramite ROL
- Gestisce i fondi e li eroga ai partner
- Coordina le attività dei partner
- Compila e invia alla Compagnia di San Paolo la rendicontazione scientifica ed economica della partnership secondo le indicazioni che saranno indicate nella lettera di delibera del contributo e nei suoi allegati

## Contributo per l'attività di ricerca

Fino a € 260.000



# Partner di ricerca e sviluppo



## Chi è

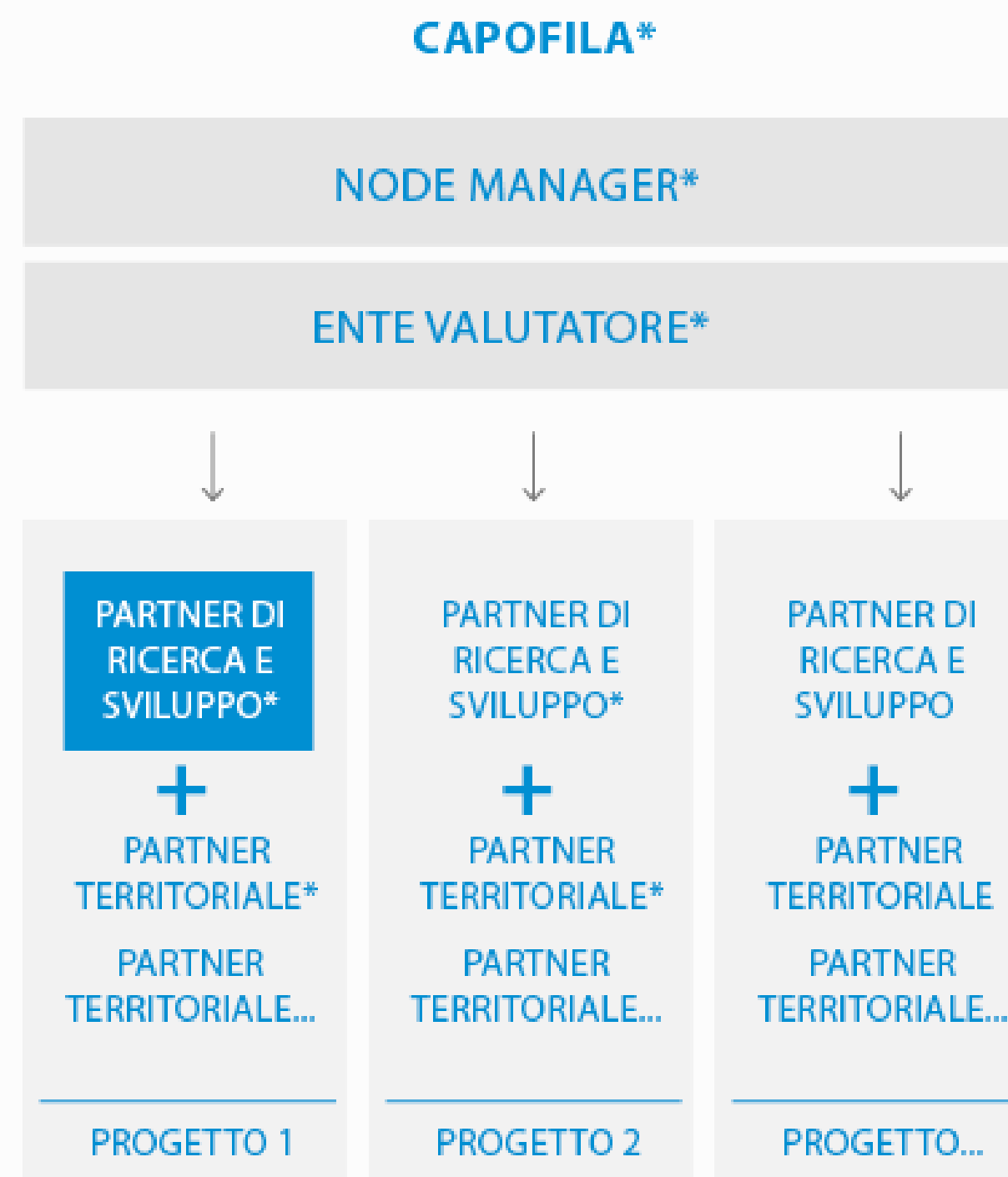
Università ed enti pubblici o privati non profit di ricerca nazionali e internazionali

## Attività

- Svolge ricerca applicata, coerente con il «bisogno» espresso dal partner territoriale ad esso collegato
- Collabora con il partner territoriale nella fase di trasferimento dei risultati della ricerca
- Trasmette al partner capofila la rendicontazione scientifica ed economica relativa alla propria attività

## Contributo per l'attività di ricerca

Variabile in relazione alle esigenze dei partner, tenuto conto che la disponibilità complessiva per i partner di ricerca e sviluppo e i partner territoriali è di € 640.000



# Partner territoriale



## Chi è

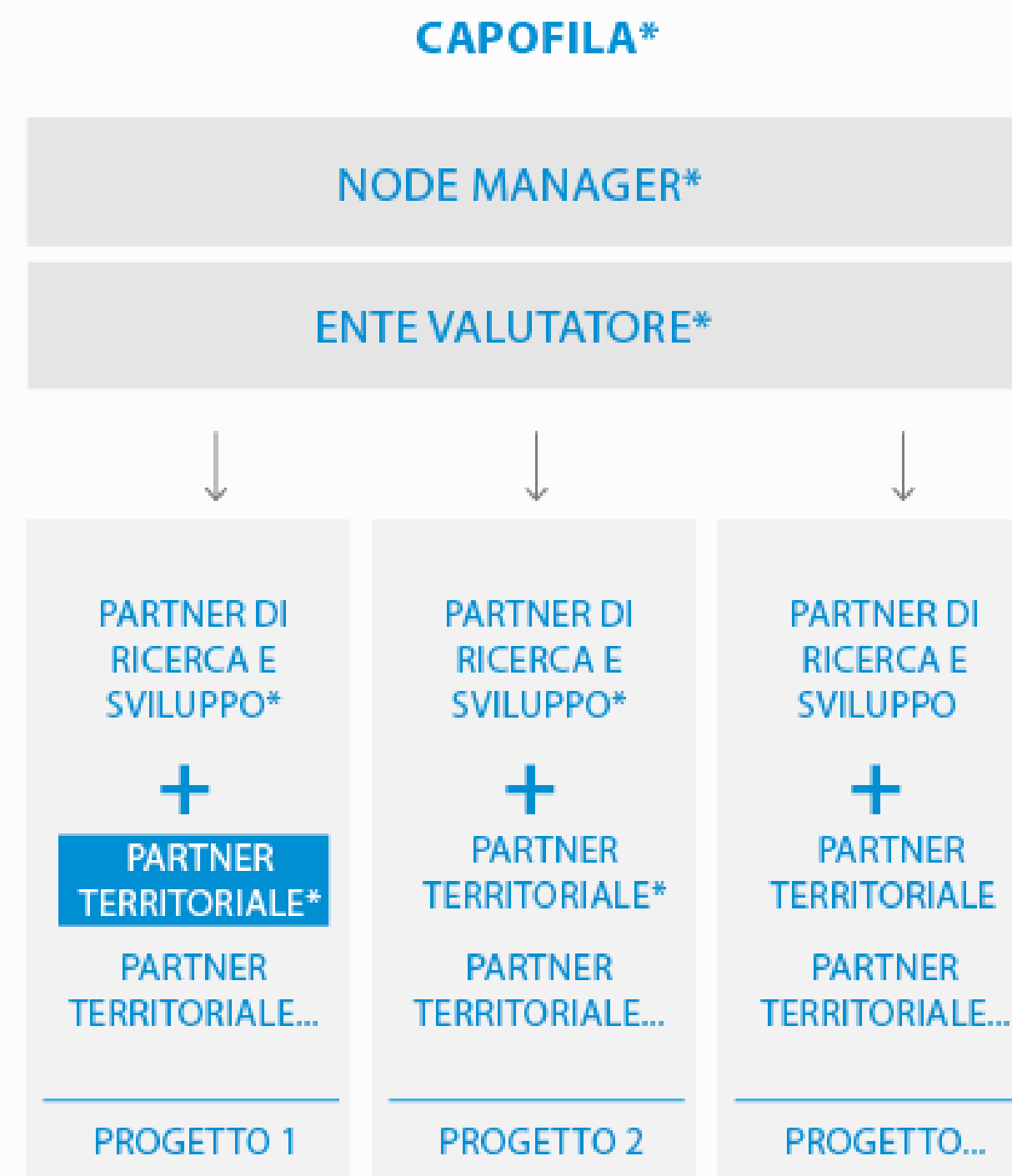
Enti e imprese dell'Area metropolitana di Torino.

## Attività

- Collabora con il partner di ricerca e sviluppo di riferimento per la corretta definizione del proprio «bisogno»
- Garantisce l'applicazione dei risultati della ricerca del proprio partner di ricerca e sviluppo
- Se destinatario di una quota di finanziamento, trasmette al partner capofila la relativa rendicontazione economica

## Contributo per l'attività di implementazione

Fino a € 50.000, a copertura degli oneri derivanti dall'applicazione della ricerca.



# Node manager



## Chi è

Soggetto con competenze in ambito gestionale, economico e finanziario e con esperienza nell'attività di mentoring di start up innovative maturata grazie alla collaborazione con i due incubatori torinesi i3P e 2i3T

## Tempi e modalità della collaborazione

Il node manager sarà selezionato dalla Compagnia di San Paolo, che si occuperà anche di gestire la collaborazione dal punto di vista amministrativo. Il node manager sarà assegnato a ciascuna partnership contestualmente alla comunicazione di assegnazione del contributo



# Node manager



## Attività

- Opera come punto di contatto tra la Compagnia di San Paolo e il Capofila per tutte le questioni progettuali e di orientamento strategico, al di fuori delle questioni amministrative
- Facilita l'operatività del Capofila nella sua attività di programmazione, regia, coordinamento, incentivando il dialogo tra tutti i partner, promuovendo una visione e una strategia condivisa
- Supporta il Capofila nell'individuazione e nella risoluzione dei principali rischi e delle sfide progettuali
- Favorisce il rapporto tra i partner e il team di valutazione
- Si relaziona con gli altri node manager
- Fornisce un feedback a Compagnia di San Paolo sull'andamento dell'attività della partnership

## Cosa non fa

- Non si sostituisce al Capofila in termini di responsabilità sulla corretta esecuzione dell'attività della partnership e della gestione dei fondi
- Non si occupa delle questioni amministrative: non predispone la rendicontazione scientifica e neppure quella economica


CAPOFILA\*

NODE MANAGER\*

ENTE VALUTATORE\*



# Ente di valutazione



CAPOFILA\*

NODE  
MANAGER\*

ENTE  
VALUTATORE\*


## Attività

- Monitorare il progredire delle attività progettuali e documentare la progressiva realizzazione dei progetti
- Valutare l'impatto dei progetti sui beneficiari finali, ossia stabilire con ragionevole certezza statistica se il progetto abbia inciso sui comportamenti e/o sulle condizioni dei beneficiari finali. A tal fine è richiesto, ove possibile, un approccio controfattuale\*


## Quali effetti valutare?

La valutazione è riferita agli effetti di breve periodo, deve infatti concludersi entro 36 mesi dall'inizio del progetto

\*un'utile panoramica delle metodologie di valutazione controfattuale è fornita al seguente link  
<https://www.conibambini.org/wp-content/uploads/2017/09/Vademecum-valutazione-di-impatto-programmi-per-il-contrasto-alla-povert%C3%A0-educativa.pdf>







# La valutazione degli effetti

## Perché è utile valutare?

Per apprendere e aiutare la programmazione o riprogrammazione strategica; per fornire le informazioni corrette alla comunicazione strategica.

## Chi può essere un valutatore?

Un centro specializzato (ente, società o dipartimento universitario):

- con comprovata esperienza nel settore della valutazione di impatto
- non appartenente alle istituzioni capofila (Polito e Unito) e agli enti/istituzioni partner di ricerca o territoriali
- che non sia un Ente Strumentale della Compagnia di San Paolo

## Quando interviene un valutatore?

È previsto che l'ente di valutazione intervenga fin dall'avvio della partnership per svolgere il monitoraggio delle attività e per impostare l'architettura valutativa




# Alcuni possibili enti valutatori




ENTI	CONTATTI
ARCO di PIN S.c.r.l. - Servizi scientifici e didattici per l'Università di Firenze	Enrico Testi <a href="mailto:enrico.testi@pin.unifi.it">enrico.testi@pin.unifi.it</a>
ASVAPP -Associazione per lo Sviluppo della Valutazione e l'Analisi delle Politiche Pubbliche <a href="https://www.asvapp.org/">https://www.asvapp.org/</a>	Valentina Battiloro <a href="mailto:vbattiloro@asvapp.org">vbattiloro@asvapp.org</a>
Fondazione Bruno Kessler - IRVAPP <a href="https://irvapp.fbk.eu/">https://irvapp.fbk.eu/</a>	Enrico Rettore <a href="mailto:enretto@irvapp.it">enretto@irvapp.it</a>
Fondazione punto.sud <a href="https://www.puntosud.org/">https://www.puntosud.org/</a>	Federico Bastia <a href="mailto:f.bastia@puntosud.org">f.bastia@puntosud.org</a>
Università Cattolica - Centri di ricerca CIRMiB, CRC, CRELI	Gianpaolo Barbetta <a href="mailto:gianpaolo.barbetta@unicatt.it">gianpaolo.barbetta@unicatt.it</a>
Università Commerciale Bocconi - Laboratory for Effective Anti-poverty Policy (LEAP)	Lucia Corno <a href="mailto:lucia.corno@unibocconi.it">lucia.corno@unibocconi.it</a>
Università della Calabria - Dipartimento di Economia, Statistica e Finanza	Vincenzo Scoppa <a href="mailto:v.scoppa@unical.it">v.scoppa@unical.it</a>
Università di Padova - Dipartimento di Scienze Economiche e Aziendali	Giorgio Brunello <a href="mailto:giorgio.brunello@unipd.it">giorgio.brunello@unipd.it</a>

# Elenco di alcuni possibili enti valutatori




ENTI	CONTATTI
Dipartimento di Giurisprudenza, Scienze Politiche, Economiche e Sociali - Università del Piemonte Orientale	Roberto Zanola <a href="mailto:roberto.zanola@uniupo.it">roberto.zanola@uniupo.it</a>
IRPET <a href="http://www.irpet.it/">http://www.irpet.it/</a>	Marco Mariani <a href="mailto:marco.mariani@irpet.it">marco.mariani@irpet.it</a>
Dipartimento di Ingegneria Gestionale - Politecnico di Milano	Deborah Agostino <a href="mailto:deborah.agostino@polimi.it">deborah.agostino@polimi.it</a>

# Elenco di alcuni possibili enti valutatori



ENTI	CONTATTI
ISTITUTO DI RICERCA SULLA CRESCITA ECONOMICA SOSTENIBILE (IRCRES) sede di Moncalieri <a href="http://www.ircres.cnr.it/">http://www.ircres.cnr.it/</a>	Giuseppe Calabrese <a href="mailto:giuseppe.giulio.calabrese@ircres.cnr.it">giuseppe.giulio.calabrese@ircres.cnr.it</a>
TIRESIA <a href="http://www.tiresia.polimi.it/">http://www.tiresia.polimi.it/</a>	Mario Calderini <a href="mailto:mario.calderini@polimi.it">mario.calderini@polimi.it</a>
REF <a href="https://www.refricerche.it/it/">https://www.refricerche.it/it/</a>	
ISTITUTO DI RICERCA SULLA CRESCITA ECONOMICA SOSTENIBILE (IRCRES) sede di Roma <a href="http://www.ircres.cnr.it">http://www.ircres.cnr.it</a>	Giovanni Cerulli <a href="mailto:giovanni.cerulli@ircres.cnr.it">giovanni.cerulli@ircres.cnr.it</a>

# Tempi e scadenze



## Expression of Interest

Invio della documentazione all'indirizzo [ricerca@pec.compagnia.torino.it](mailto:ricerca@pec.compagnia.torino.it)

Non è uno step di valutazione, ma la scelta del tema e del capofila è vincolante per la fase successiva



15 MAGGIO 2020

## Presentazione della domanda

Attraverso procedura ROL, accessibile dalla homepage del sito della Compagnia di San Paolo

[www.compagniadisanpaolo.it](http://www.compagniadisanpaolo.it)




10 LUGLIO 2020

## Esito della selezione

- Avvio dei progetti di ricerca **entro 60 giorni** dalla delibera di assegnazione del contributo
- **24 mesi** per portare a termine le attività di ricerca e implementazione
- Fino al mese 36 per la sola attività di misurazione e analisi dell'impatto dei progetti





Fondazione  
Compagnia  
di San Paolo