
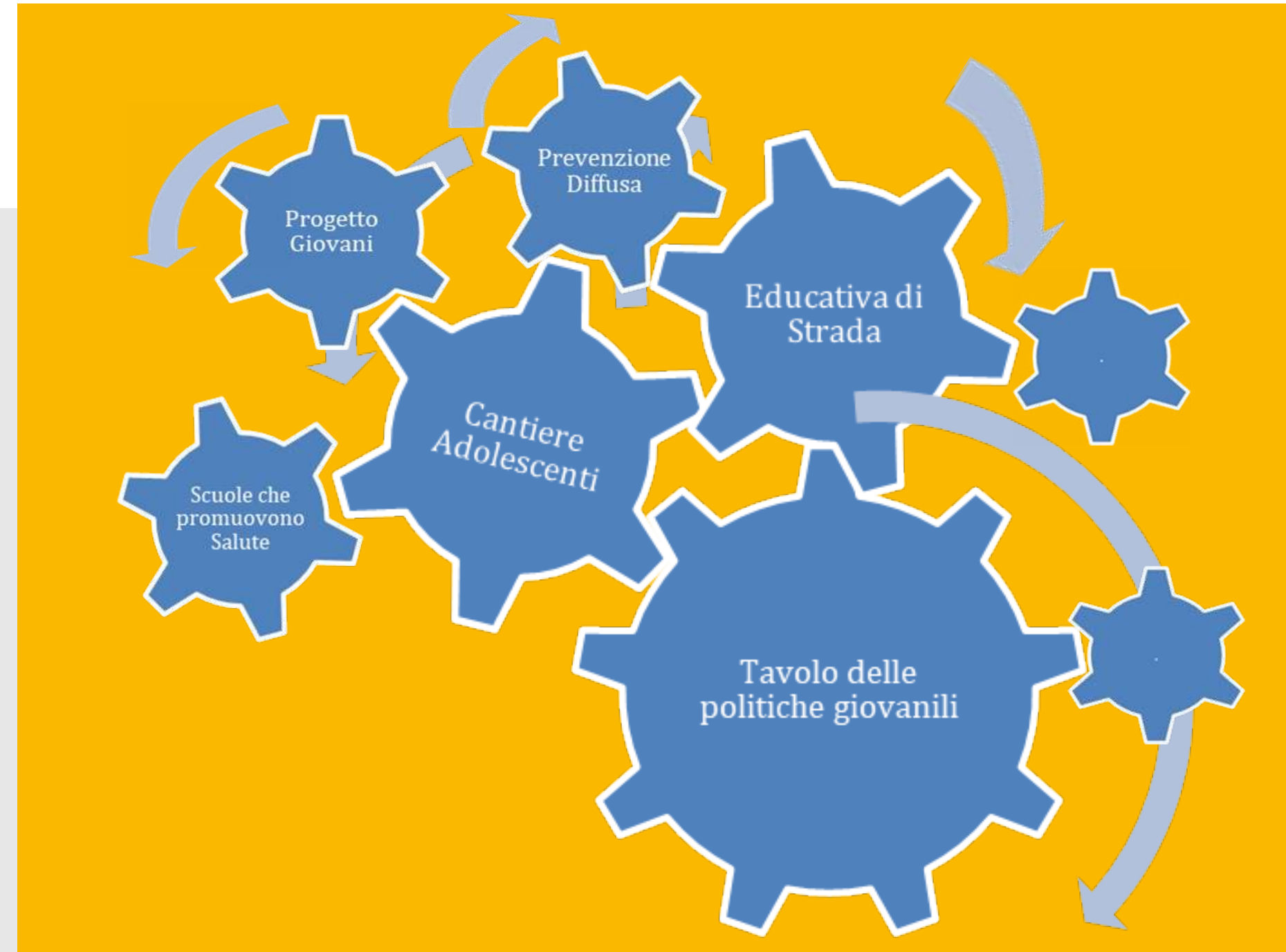


Il Quartiere ed il
Cantiere Adolescenti.
Percorsi di prevenzione
verso un ecosistema
abilitante.


L'approccio sociosanitario e le caratteristiche specifiche rispetto al target giovane



Un «Quartiere», un ecosistema.



L'approccio sociosanitario e le caratteristiche specifiche rispetto al target giovane



Il punto di vista del Cantiere Adolescenti.

Una risposta ai bisogni dettati dalla complessità

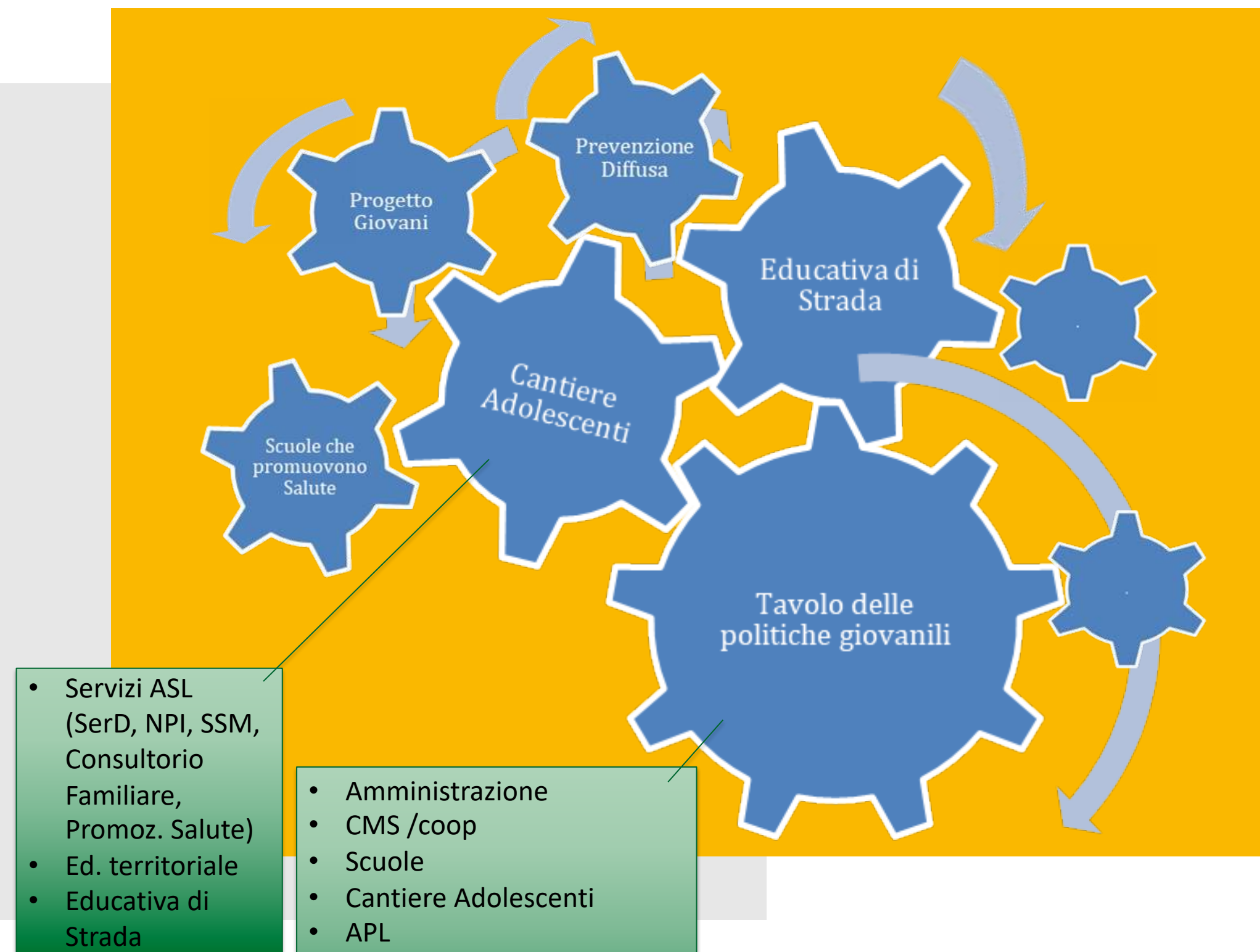
Le sfide dell'integrazione socio sanitaria:


- Organizzazione sanitaria «a silos» (sia dei Servizi, che nei Servizi)
- Strumenti di programmazione, gestione e rendicontazione pensati di conseguenza (es. programmazione/ gestione personale/ budget di servizio e non per obiettivi)
- Valutazione per ore/prestazioni VS lavoro di rete/ comunità

Le soluzioni

Soluzioni organizzative «soft», non strutturali

- Formazione condivisa e co-progettata
- Partnership in progetti finanziati
- Equipe/ gruppi di lavoro/ tavoli intersettoriali più o meno formalizzati: le persone rappresentano gli snodi e gli anelli di congiunzione fra diversi gruppi di lavoro (un limite e una grande opportunità)
- Programmazione del Piano Regionale e Locale della Prevenzione





Fondazione
Compagnia
di San Paolo