


**La Compagnia di San Paolo presenta oggi
il Bilancio di mandato 2008-2011 e le Linee programmatiche per il 2012.**

**Nel quadriennio 2008-2011 sono stati stanziati 519 milioni di euro,
nel 2012 previsti 131 milioni di interventi nonostante la crisi**
Ore 17,30, Foyer del Toro – Teatro Regio, piazza Castello, 215 - Torino

Torino, 27 gennaio 2012 – Il Presidente della Compagnia di San Paolo **Angelo Benessia** e il Segretario Generale **Piero Gastaldo** hanno presentato oggi a Torino i dati relativi al Bilancio di mandato per il quadriennio 2008-2011 e alle Linee programmatiche per il 2012.

Nel quadriennio 2008-2011, pur nel difficile contesto sviluppatosi, si è registrato uno stanziamento complessivo di 519 milioni di euro, ridotto del solo 8,8% rispetto al quadriennio precedente, a fronte di un avanzo di gestione (misura sintetica della redditività complessiva) che si è invece quasi dimezzato (- 49%). Le erogazioni liquidate - cioè i flussi di pagamento effettivi - sono state ancora maggiori, toccando i 616 milioni di euro (lo scostamento rispetto alla cifra stanziata dipende dal fatto che i progetti pluriennali possono tradursi in flussi in anni successivi). Ciò è avvenuto senza intaccare il fondo di stabilizzazione. Le richieste di contributo ricevute sono state 7924, gli stanziamenti deliberati 3129; 1655 i progetti sostenuti tramite bandi, 65 gli interventi all'estero.

Per l'anno 2012 sono previsti stanziamenti fino a 131 milioni di euro. Gli interventi per finalità istituzionali relative ai settori statutari di intervento (politiche sociali, ricerca, patrimonio artistico, cultura, sanità e Fondo per il volontariato) sono stimati in 127,2 milioni di euro complessivi, cui se ne potranno aggiungere 4 su progetti intersettoriali.



Gli obiettivi: coniugare l'attenzione alle vulnerabilità sociali, accentuate dalla crisi, con il rilancio di processi di sviluppo economico e di crescita occupazionale; ricercare una effettiva sostenibilità economica delle attività culturali, sociali, educative e stimolare; premiare aggregazioni di soggetti che creino partnership, ricercando economie di scala e di scopo. Rimane inoltre una priorità l'investimento sulla creazione di opportunità per i giovani e l'appoggio dei progetti per fare di Torino una Smart City.


Breve profilo della Compagnia di San Paolo

La Compagnia di San Paolo è una delle maggiori fondazioni private in Europa e trae le sue origini da una confraternita costituita nel 1563. La sua missione è favorire lo sviluppo civile, culturale ed economico delle comunità in cui opera, perseguendo finalità di interesse pubblico e utilità sociale. I redditi prodotti dal suo patrimonio, accumulato nei secoli, sono posti al servizio di questi scopi istituzionali. La Compagnia di San Paolo è attiva nei settori della ricerca e istruzione superiore, del patrimonio artistico, delle attività culturali, della sanità e delle politiche sociali. È membro dello European Foundation Centre (EFC) e dell'ACRI, l'Associazione Italiana delle Fondazioni di Origine Bancaria e delle Casse di Risparmio.

Sul sito www.compagniadisanpaolo.it la diretta streaming dell'incontro.

Le dichiarazioni del Presidente Angelo Benessia e del Segretario Generale Piero Gastaldo saranno diffuse in sede di incontro.

Ufficio stampa: Elisa Ferrio, cell. 3478566482, mail eferrio@eferrio.com



BILANCIO DI MANDATO 2008-2011

Le aree di intervento

L'incremento nel corso del quadriennio del peso del settore delle **politiche sociali (161 milioni di euro stanziati)**, in termini sia relativi, sia assoluti, con l'obiettivo di contrastare almeno in parte le difficoltà di vita crescenti e i rischi di impoverimento, rende **la Compagnia di San Paolo la fondazione italiana più attiva in questo ambito.**

In materia di **ricerca e istruzione superiore (187 milioni di euro stanziati)**, la Compagnia – secondo i dati ACRI – esprime i più alti valori assoluti di spesa e la più alta incidenza del settore sul budget complessivo tra le grandi fondazioni di origine bancaria.

Coesione e innovazione sono le due polarità su cui la Compagnia ritiene debba poggiare quella ripresa dei processi di sviluppo che oggi è priorità assoluta per il territorio piemontese e del Nord Ovest. Tale principio si è espresso inoltre con il convinto sostegno agli **Atenei (48 milioni di euro all'interno del budget per la ricerca)**, tramite convenzioni pluriennali; con il costante impegno per la ricerca orientata alla qualità delle politiche pubbliche, con la presenza nei processi di riqualificazione urbana a Torino.


In concreto, questo rinnovato impegno per la comunità locale, principalmente Torino, il Piemonte e il Nord Ovest, si è tradotto in un significativo sforzo per mettere a disposizione risorse il più possibile stabili attraverso la spesa per le attività istituzionali per la valorizzazione del **patrimonio artistico (79 milioni di euro stanziati)** e delle **attività culturali (62 milioni di euro stanziati)**.

Il contributo della Compagnia al **sistema sanitario pubblico piemontese** è stato di oltre **25 milioni di euro**, col quale si è sostenuta la ricerca, l'acquisto di nuove tecnologie e l'implementazione di sistemi informativi e di valutazione. Nel corso del mandato è andato inoltre intensificandosi l'appoggio a progetti orientati a nuovi fattori di sviluppo, anche attraverso gli "investimenti orientati alla missione" (*mission related*), come quelli nel campo dell'*housing* sociale.

L'**attività verso i giovani e per l'internazionalizzazione** del sistema locale sono diventati elementi preferenziali della Compagnia con applicazioni trasversali e interdisciplinari. Gli interventi che producono effetti positivi a favore delle giovani generazioni (formazione, integrazione, avviamento al lavoro) hanno costituito il 21,5% delle somme erogate nel periodo 2008-2011, mentre effetti significativi di internazionalizzazione, cioè l'apertura internazionale dei territori tramite l'attivazione di flussi di persone, idee e iniziative tra noi e l'Europa e tra noi e il mondo (ricerca, partnership, cultura, turismo, attrattività) sono scaturiti dal 26,7% delle somme erogate nel quadriennio.

La gestione del patrimonio e la partecipazione in Intesa Sanpaolo

A fine dicembre 2011 il valore delle attività totali è pari a 4,8 miliardi. Il 40% circa è rappresentato dalla partecipazione strategica in Intesa Sanpaolo, che vale 1,95 miliardi, mentre il rimanente 60%



costituisce il portafoglio diversificato, composto da 2,66 miliardi della gestione affidata a Fondaco, 253 milioni di Private equity, 204 milioni di altre attività, a fronte di 250 milioni di debito.


Nel periodo gennaio 2008 – dicembre 2011 il titolo Intesa Sanpaolo ha perso due terzi del suo valore di mercato (-64,5% la performance del titolo, pur tenendo conto dei dividendi distribuiti).

Nello stesso periodo il portafoglio gestito è cresciuto, tenendo conto dei flussi, di 235 milioni di euro, il che equivale a una performance netta dell'8%.

LINEE PROGRAMMATICHE PER IL 2012

Le Linee Programmatiche 2012 della Compagnia di San Paolo sono state approvate il 25 ottobre scorso dal Consiglio Generale il quale ha impegnato per il 2012 più di 130 milioni di euro, di cui 127 destinati alle erogazioni in senso stretto e circa 4 milioni ai Fondi speciali per il volontariato. La decisione della Compagnia di San Paolo di mantenere invariato il complessivo ammontare delle erogazioni è ispirata dalla volontà di rispondere alle esigenze del territorio in presenza di una perdurante crisi economica strutturale, tanto più acute dalla flessione delle risorse degli enti locali.

AREA	IMPORTO STANZIATO PER IL 2012	IMPORTO STANZIATO PER IL 2011
Ricerca e istruzione superiore	44.000.000	44.000.000
Patrimonio artistico	16.000.000	17.500.000
Attività culturali	15.000.000	15.500.000
Sanità	3.000.000	7.000.000
Politiche sociali	45.200.000	43.200.000
Progetti intersettoriali	4.000.000	-



Compagnia
di San Paolo

Sintesi dei dati (estratti dal Bilancio di Mandato 2011)

Stanziamanti nel quadriennio 2008-2011 e loro caratteristiche

Il **complesso degli stanziamenti** effettuati dalla Compagnia di San Paolo nel corso del quadriennio è stato pari a € 519.097.799, suddivisi in 3129 stanziamenti a un totale di 1812 enti destinatari distinti (Tabella 1).

Tabella 1 - Quadrienni a confronto: grandezze rilevanti


	2004-2007	2008-2011
Richieste pervenute	8112	7924
Stanziamenti deliberati	3543	3129
Progetti finanziati attraverso bandi	766	1655
Progetti sostenuti all'estero	105	65
Milioni di euro stanziati nei settori d'intervento	569,7	519,1
Riunioni degli organi collegiali (Consiglio Generale, Comitato di Gestione, Commissioni, Collegio dei Revisori, Comitato investimenti)	117	306

La Tabella 2 mostra la ripartizione degli stanziamenti, per numero e ammontare, secondo **le cinque aree settoriali** in cui è articolata l'attività erogativa della fondazione, in base all'assetto organizzativo derivante dalla definizione dei settori stabilita nel 2009.

Le cifre riportate descrivono le decisioni di spesa effettuate dal Comitato di Gestione, l'organo della Compagnia al quale lo Statuto affida tale competenza. Non necessariamente esse corrispondono alle erogazioni liquidate dalla Compagnia nel corso del quadriennio: accade ogni anno che alcuni stanziamenti possano avere manifestazione finanziaria nell'anno successivo e questo per effetto della tipologia dei progetti e delle scadenze previste per le erogazioni. In modo analogo, è bene dire che non tutti gli stanziamenti corrispondono ad un solo intervento progettuale: il caso di alcuni bandi, rispetto a cui a un unico stanziamento d'insieme corrisponde una molteplicità di interventi in anni successivi, ne è un esempio tipico. Naturalmente, la presentazione dei dati relativi al quadriennio in forma cumulata riduce fortemente questo aspetto.

Tabella 2 - Settori e stanziamenti nel quadriennio 2008-2011

SETTORE	NUMERO STANZIAMENTI	IMPORTI STANZIATI	%
Ricerca e istruzione superiore	687	186.923.392	36
Patrimonio storico artistico	518	78.898.530	15
Attività culturali	806	62.150.316	12
Sanità	75	30.428.612	6
Politiche sociali	1.043	160.696.951	31
TOTALE	3.129	519.097.799	100



Nella Tabella 6 viene rappresentata la **ricaduta geografica** degli stanziamenti del quadriennio. La Compagnia non ha statutariamente un vincolo territoriale cogente per quanto attiene l'attività erogativa: è ben visibile, però, l'esistenza di un bacino di elezione, centrato sul Piemonte e con un fulcro nella città di Torino e nella sua provincia. Altre aree storicamente preferenziali sono la Liguria, in particolare la città di Genova, e Napoli in Campania. Gli interventi all'estero riguardano da un lato l'Europa (reti europee) e dall'altro paesi del sud del mondo (cooperazione allo sviluppo), in particolare africani, con pochi ma dimensionalmente non irrilevanti interventi. L'una e l'altra tipologia di interventi istituzionali è intesa altresì a promuovere effetti di internazionalizzazione attiva del territorio piemontese, della sua società civile organizzata e del suo bacino di competenze.

Tabella 6 - Stanziamenti per localizzazione del percipiente nel quadriennio 2008-2011

AREA GEOGRAFICA	2008	2009	2010	2011	TOT QUADRIENNIO
Torino e Provincia	75,9%	78,2%	80,8%	79,5%	78,5%
Piemonte e Valle d'Aosta (escluso Torino e provincia)	6,0%	6,8%	5,4%	6,7%	6,2%
Liguria	6,7%	6,6%	6,0%	5,0%	6,1%
Campania	2,4%	3,0%	2,4%	4,2%*	3,0%
Altre regioni	3,7%	3,1%	3,2%	2,0%	3,0%
Estero	5,3%	2,3%	2,1%	2,6%	3,2%
TOTALE	100%	100%	100%	100%	100%

* Dal 2011 include lo stanziamento per la Fondazione CON IL SUD.

La Tabella 8 mostra la **serie storica degli stanziamenti per settore del quadriennio** e permette di osservare la capacità di spesa della Compagnia nei quattro anni. Per certi versi, le risorse liquidate dalla Compagnia, indicate in Tabella 8, rappresentano una misura più realistica della generazione di attività prodotta dalla Compagnia tramite la sua politica di spesa e altresì del lavoro progettuale ed amministrativo svolto in ciascun anno dalla Fondazione.


Tabella 8 - Erogazioni per settore 2008-2011 (migliaia di euro)

SETTORE	2008	2009	2010	2011
Ricerca e istruzione superiore	54.858	44.221	44.000	43.844
Patrimonio artistico	26.598	17.480	18.137	16.683
Attività culturali	18.420	14.135	14.471	15.123
Sanità	9.109	10.000	5.354	5.965
Politiche sociali	38.809	35.539	40.000	(°) 43.348
TOTALE DELIBERATO SU RISORSE DELL'ANNO	147.796	121.374	121.962	124.964
Deliberato su risorse di anni precedenti	3.000	0	850	6.221
TOTALE DELIBERATO NELL'ANNO	150.796	121.374	122.812	131.185
Fondi Speciali per il volontariato 266/91	3.865	4.556	5.662	(**) 4.067
Protocolli d'intesa	3.865	4.556	(*) 2.221	
Erogazioni liquidate nell'anno	157.902	150.338	159.178	149.032

(°) comprende 2.349 assegnati alla Fondazione CON IL SUD ex accordo ACRI-Volontariato

(*) Fondi assegnati alla Fondazione CON IL SUD di competenza del 2010, oggetto di delibera nel 2011

(**) Importo 2011 provvisorio in quanto dipende dai dati definitivi del bilancio 2011



Compagnia
di San Paolo

Gli enti strumentali

Una delle opzioni strategiche che contraddistinguono l'azione della Compagnia di San Paolo - sin dai suoi esordi storici - consiste nel ruolo assegnato agli Enti strumentali, realtà dotate di autonoma personalità giuridica e capacità gestionale e legate alla Compagnia per quanto attiene la definizione della governance e delle linee di indirizzo strategico.

Nella tabella è assente **la Fondazione HuGeF**, ultima nata, dedicata agli studi di genetica e di genomica e finanziata su fondi stanziati in anni precedenti al 2008. La Human Genetics Foundation - Torino (HuGeF - Torino) è una fondazione privata senza scopo di lucro, costituita nel novembre 2007 dalla Compagnia di San Paolo, dall'Università degli Studi e dal Politecnico di Torino, che sviluppa ricerca di eccellenza e formazione avanzata nel campo della genetica, genomica e proteomica umana. I laboratori della Fondazione hanno iniziato la loro attività nel 2010.

La Fondazione per l'Arte, invece, è stata impegnata in una fase di riprogettazione che ha portato, dopo un periodo di sostanziale quiescenza, alla revisione statutaria e alla nuova denominazione, **Fondazione 1563 per l'Arte e la Cultura**, ricevendo - insieme ad altri obiettivi culturali, tra i quali la promozione degli studi settoriali e transdisciplinari sull'Età del Barocco - la missione di gestire l'Archivio storico della Compagnia di San Paolo, un patrimonio documentario di rilevante valore storico, civile e sociale.

Tabella 5 - Stanziamenti destinati al sostegno istituzionale degli Enti strumentali nel quadriennio 2008-2011

ENTI STRUMENTALI	2008	2009	2010	2011
Fondazione per l'Arte	3.500.000	-	-	-
Fondazione per la Scuola	3.900.000	3.000.000	3.400.000	3.200.000
Ufficio Pio	6.200.000	6.700.000	7.500.000	9.000.000
Collegio Carlo Alberto	5.100.000	4.900.000	4.900.000	5.000.000
Istituto Boella	5.000.000	5.000.000	5.000.000	5.000.000
SiTI	3.500.000	2.000.000	1.750.000	3.000.000
TOTALE	27.200.000	21.600.000	22.550.000	25.200.000

Ufficio stampa: Elisa Ferrio, cell. 3478566482, mail eferrio@eferrio.com