



SAI  
Sostegno alle Attività Istituzionali  
Quote Associative

Avvio procedura di compilazione scheda SAI

## Scheda SAI (Sostegno alle Attività Istituzionali) - Quote associative

La scheda SAI/Quote associative è suddivisa in sette pagine.

Al termine è previsto uno schema riassuntivo dove sarà possibile verificare lo stato di compilazione di ciascun passaggio e procedere a una eventuale stampa di controllo.

Una volta effettuata la stampa finale non sarà più possibile effettuare variazioni né sulla Scheda Ente, né su quella SAI/Quote associative.

La stampa finale dovrà essere firmata dal legale rappresentante e inviata alla Compagnia di San Paolo affinché sia avviata la procedura di valutazione.

Al fine di avviare l'istruttoria le schede seguenti intendono conoscere gli obiettivi e i programmi dell'Ente per verificare la consistenza e la sostenibilità della gestione nonché la consapevolezza sulla propria strategia di sviluppo.

Si prega di allegare/uploadare ogni eventuale documento ritenuto utile, eventualmente di ulteriore dettaglio rispetto a quanto richiesto dalle schede, a pagina 7 - "Allegati".

Il comando "Stampa" genera una stampa di prova da non inviare alla Compagnia.

E' obbligatorio salvare le modifiche effettuate prima di uscire dalla pagina.

Con il tasto destro del mouse si accede alle funzioni di editing (copia, taglia,incolla)

Se l'angolo superiore sinistro di un campo riporta un triangolo rosso, significa che il campo è obbligatorio



### 1/7. Linee programmatiche a breve e medio termine

Obiettivi generali dell'azione dell'ente, sviluppi delle iniziative in essere e nuove attività previste nel prossimo triennio (*massimo 2000 caratteri*)

Edit

Salvato

I campi consentono l'immissione di testi relativamente ampi, si consiglia comunque di limitarsi agli elementi più significativi e utili al processo di istruttoria della Compagnia, nei passi successivi sarà possibile caricare eventuali documenti

Si dovrà tenere conto della natura dei soggetti proponenti, ad esempio per gli enti pubblici ci si potrà riferire alla sintesi delle linee strategiche secondo il settore di interesse dell'iniziativa proposta o della struttura operativa invetita dal progetto


E' disponibile un editor attivabile con il pulsante **EDIT**

## 2/7. Obiettivi, indicatori e risultati attesi

Cliccare sulla **x** rossa al fianco di una riga per eliminarla (le prime 3 non sono eliminabili).  
Nel caso non bastassero le righe presenti, [cliccare qui per aggiungerne una nuova](#)

Obiettivi	Indicatori	Risultati attesi

Salvato

ROL - Richiesta On Line di contributo della Compagnia di San Paolo 

ESCI SCHEDA SUPPORTO ATTIVITÀ ISTITUZIONALI SALVA STAMPA | « INDIETRO AVANTI » |

3/7. Linee programmatiche a breve e medio termine

Programma specifico delle attività per l'anno oggetto di richiesta (*massimo 2000 caratteri*)

Edit

Salvato

I campi consentono l'immissione di testi relativamente ampi, si consiglia comunque di limitarsi agli elementi più significativi e utili al processo di istruttoria della Compagnia, nei passi successivi sarà possibile caricare eventuali documenti

Si dovrà tenere conto della natura dei soggetti proponenti, ad esempio per gli enti pubblici ci si potrà riferire alla sintesi delle linee strategiche secondo il settore di interesse dell'iniziativa proposta o della struttura operativa investita dal progetto

E' disponibile un editor attivabile con il pulsante **EDIT**

#### 4/7. Linee programmatiche a breve e medio termine

Evoluzione attesa a medio termine del settore in cui l'organizzazione opera, della tipologia di utenza servita / beneficiari delle attività, posizionamento dell'ente nello scenario di settore (*massimo 5000 caratteri*)



Edit

Salvato

I campi consentono l'immissione di testi relativamente ampi, si consiglia comunque di limitarsi agli elementi più significativi e utili al processo di istruttoria della Compagnia, nei passi successivi sarà possibile caricare eventuali documenti

Si dovrà tenere conto della natura dei soggetti proponenti, ad esempio per gli enti pubblici ci si potrà riferire alla sintesi delle linee strategiche secondo il settore di interesse dell'iniziativa proposta o della struttura operativa inedita dal progetto


E' disponibile un editor attivabile con il pulsante **EDIT**

ROL - Richiesta On Line di contributo della Compagnia di San Paolo  Compagnia di San Paolo 

ESCI SCHEDA SUPPORTO ATTIVITÀ ISTITUZIONALI SALVA STAMPA | « INDIETRO AVANTI » |

5/7. Linee programmatiche a breve e medio termine

Evoluzione delle strutture organizzative e operative *(massimo 2000 caratteri)*



[Edit](#)

Salvato

I campi consentono l'immissione di testi relativamente ampi, si consiglia comunque di limitarsi agli elementi più significativi e utili al processo di istruttoria della Compagnia, nei passi successivi sarà possibile caricare eventuali documenti

Si dovrà tenere conto della natura dei soggetti proponenti, ad esempio per gli enti pubblici ci si potrà riferire alla sintesi delle linee strategiche secondo il settore di interesse dell'iniziativa proposta o della struttura operativa invetita dal progetto

E' disponibile un editor attivabile con il pulsante [EDIT](#)

### 6/7. Contributo richiesto

#### Contributo richiesto

Importo richiesto alla Compagnia di San Paolo quale quota associativa/sostegno all'attività istituzionale

Eventuali motivazioni a supporto della richiesta *(massimo 2000 caratteri)*

Edit

Salvato



7/7. Allegati

Titolo documento	Aggiungi riga vuota ★	Documento in formato digitale	Invio come cartaceo	Già inviato in passato	Note
-Bilancio previsionale		<a href="#">cliccare per caricare un file ...</a>	<input type="checkbox"/>	<input type="checkbox"/>	
-Bilancio consuntivo o preconsuntivo		<a href="#">cliccare per caricare un file ...</a>	<input type="checkbox"/>	<input type="checkbox"/>	
-Relazione integrativa sull'attività oggetto della richiesta		<a href="#">cliccare per caricare un file ...</a>	<input type="checkbox"/>	<input type="checkbox"/>	
-< per aggiungere un documento inserire il titolo >			<input type="checkbox"/>	<input type="checkbox"/>	
			<input type="checkbox"/>	<input type="checkbox"/>	
			<input type="checkbox"/>	<input type="checkbox"/>	
			<input type="checkbox"/>	<input type="checkbox"/>	
			<input type="checkbox"/>	<input type="checkbox"/>	